



QUICK REFERENCE GUIDE

사용자 가이드

Westlaw® JAPAN

CONTENTS

1. 홈 화면	1-1. 홈 화면 1
	1-2. 일괄통합검색 2
	1-3. 유비각 온라인 데이터베이스 2
2. 판례	2-1. 판례의 검색
	2-1-1. 조건 검색 3
	2-1-2. 체계 검색 5
	2-1-3. 색인 검색 5
	2-1-4. 데이터 파일의 활용 6
	2-2. 판례의 열람
	2-2-1. 검색 결과 목록 정렬 7
	2-2-2. 표시 전환 및 목차 (iView) 8
	2-2-3. 요지 탭의 게재 내용 9
	2-2-4. 기관 저장소, CiNii 기타 외부 링크 (본문보기) 10
3. 법령	3-1. 법령 검색
	3-1-1. 조건 검색 11
	3-1-2. 체계 검색 13
	3-1-3. 색인 검색 13
	3-1-4. 법령 캘린더 14
	3-2. 법령의 열람
	3-2-1. 조문의 표시 전환 15
	3-2-2. 법령 현황 플래그 16
	3-2-3. 괄호 색상 지정 17
	3-3. 퍼블릭코멘트 17
4. 심결 등	4-1. 심결 등의 검색 19
5. 도서 / 잡지	5-1. 서적 / 잡지 검색 20
	5-2. 체계에서 검색 22
6. 문헌 정보	6-1. 문헌 정보 검색 23
7. 뉴스 기사	7-1. 뉴스 기사 검색 24
8. 검색 옵션	8-1. 프리 워드 검색과 AND / OR 검색 25
	8-2. 검색 기호 26
	8-3. Near 검색 (Pro 검색) 27
9. 유용한 도구	9-1. 출력 (인쇄, 빠른 인쇄, 저장, 이메일) 28
	9-2. 북마크 기능 29
	9-3. 검색 기록 보기 31
	9-4. 알림 기능 32
	9-5. 사용자 옵션 35
10. 로그 아웃 주의 36	
※ 시스템 동작 환경 37	

홈 화면

1-1. 홈 화면

Westlaw JAPAN의 홈페이지인 '홈 화면'에서 일괄 통합 검색이 가능하며, 「판례 Express」, 「법령 캘린더」, 링크, 「수록 내용 업데이트 정보」, 「웨스트 재팬으로부터의 소식」, 「실시간 뉴스」를 볼 수 있습니다. 「유비각 온라인 데이터베이스」와 계약된 콘텐츠도 여기에서 볼 수 있습니다.



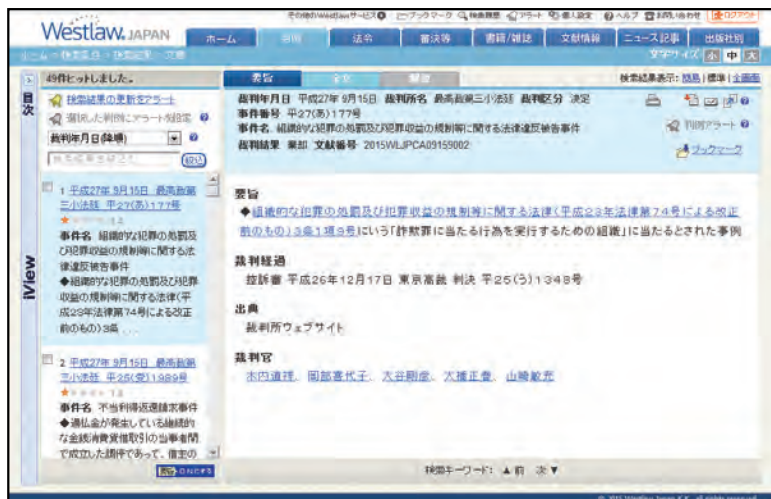
수록 내용을 일괄적으로 검색 할 수 있습니다.

최신 수록 현황

법령의 시행 정보를 날짜 순으로 나열할 수 있습니다.

중요한 판례 및 기능 등 Westlaw Japan에서 전하고 싶은 정보를 게재하고 있습니다.

판례 Express >>를 클릭하면 최근 60 일 이내의 선고 판례를 즉시 볼 수 있습니다. 정기적인 판례 확인에 유용합니다.



「수록 콘텐츠 업데이트 정보」에는 업데이트가 있을 때 마다 수록하고 있는 콘텐츠의 정보가 업데이트됩니다. 당사 홈페이지에서 더 자세한 정보를 게재하고 있습니다. 최신 상황 링크에서 볼 수 있습니다.

수록 내용 업데이트 정보 <http://www.westlawjapan.com/products/westlaw-japan/contents/>

홈 화면

1-2. 일괄 통합 검색

「홈 화면」에서 판례, 법령(퍼블릭 코멘트 제외), 심결 등(특허청, 공정거래위원회, 국세불복심판소, 노동위원회), 도서 / 잡지, 문헌 정보, 뉴스 기사를 일괄 검색할 수 있습니다.

키워드란에 검색하고자하는 키워드를 입력하고, **検索** 버튼을 누르세요.

(이후, Westlaw JAPAN에서 검색을 실행하려면, **検索** 또는 **この条件で検索** 을 누르세요.

※ 판례 문헌 번호를 입력하고 검색하면, 한 번의 클릭으로 해당 판례를 볼 수 있습니다.



1-3. 유비각 온라인 데이터베이스

유비각에서 제공하는 온라인 데이터베이스 「YODB」에 액세스할 수 있습니다.

※ 유비각 온라인 데이터베이스는 유료 서비스입니다.



구독하는 콘텐츠를 클릭하면
YODB의 해당 콘텐츠로
이동합니다.

판례

2-1. 판례 검색

2-1-1. 조건 검색

판례 조건 검색은 다음의 조건을 조합해 지정할 수 있습니다(하나 이상의 조건을 지정하면 검색 할 수 있습니다).

The screenshot shows the Westlaw JAPAN search interface. The main navigation bar includes 'Home', 'Judgments', 'Laws', 'Decisions', 'Books/Journals', 'Document Information', 'News Articles', and 'Publishers'. The search area is titled 'Case Search' and includes several sections:

- 検索対象を指定** (Specify Search Target): Checkboxes for 'Civil' (checked) and 'Criminal' (checked).
- 検索語を指定** (Specify Search Terms): Checkboxes for 'All' (checked), 'Abstract' (checked), and 'Full Text' (checked). Search logic is set to 'AND/OR'. A 'Pro Search' section allows for advanced search terms with a character limit of 1-255.
- 裁判情報を指定** (Specify Judgment Information): Fields for court name, date (year/month/day), case number, case name, and judge name. There are also checkboxes for 'Appeal' and 'Latest 60 days'.
- 出典・評釈を指定** (Specify Citation/Review): Checkboxes for 'Citation' (checked) and 'Review' (unchecked). A field for citation/review details is present.
- 参照条文を指定** (Specify Reference Article): A field for the law name and checkboxes for 'Single' (checked), 'Multiple' (unchecked), and 'Civil Procedure Code' (unchecked).

《검색 조건에 대한 설명》

섹션	검색 조건	설명
검색 대상 지정	검색 대상	민사 사건만을 검색하는 경우는 「형사」의 체크 박스를 해제합니다. (행정 분야의 사건은 민사 사건에 포함되어 있습니다.) 형사 사건만을 검색하는 경우는 「민사」의 체크 박스를 해제합니다.
검색어 지정	검색 범위	검색 할 단어가 요지에 포함 된 판례나, 전문에 포함된 판례를 좁혀 검색 할 수 있습니다.
	「검색어」 「AND/OR」	8-1을 참조하십시오.
	검색 기호 선택	8-2를 참조하십시오.
	표기의 흔들림 포함	확인란을 선택하면 오쿠리거나 유무 등의 표기의 흔들림을 검색 결과에 포함합니다.
	Pro검색	8-3을 참조하십시오.

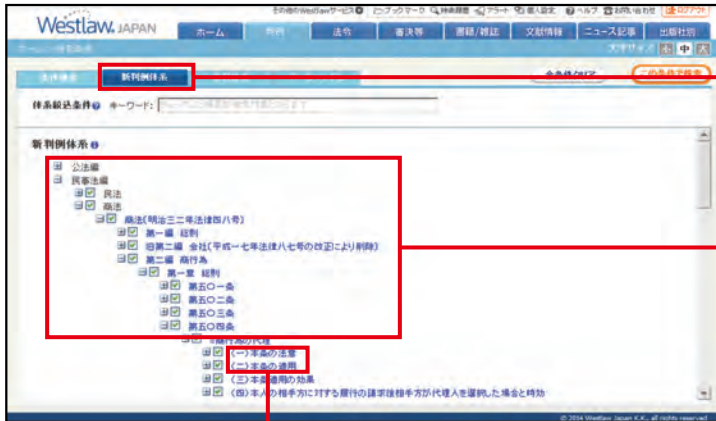
판례

《검색 조건에 대한 설명》

섹션	검색 조건	설명
재판 정보 지정	재판소	법원의 명칭을 입력합니다. 도쿄 지방 법원과 오사카 고법과 같이 자주 사용되는 약어에도 대응하고 있습니다. 법원 이름의 일부만 짐작이 가지 않는 경우는 "법원 검색"버튼을 클릭하고 팝업 화면에서 법원 이름을 검색 할 수 있습니다. 해당 법원이 상고심인 판례를 검색하려면 "상고심 찾기"에 체크합니다.
	재판년월일	재판 날짜를 입력합니다. 년 또는 월 만을 입력하여 검색 할 수 있습니다. 풀다운하여 "일 지정", "기간 지정", "지정일 이후", "지정일 이전"의 네 가지 패턴으로 날짜를 선택할 수 있습니다. 60 일 이내에 판결이 나와있는 판례를 검색 할 경우에는 "최근 60 일 이내의 판례를 검색"을 선택할 수 있습니다.
	사건 번호	사건 번호를 입력합니다. 년 만 또는 연도와 사건 부호만을 입력하여 검색 할 수 있습니다.
	사건명	사건 이름을 입력하면 사건 이름의 후보를 드롭 다운으로 표시합니다. 사건의 통칭에도 대응하고 있습니다.
	판사 이름	사건의 판사 이름을 직접 입력하여 검색 할 수 있습니다. "재판관 검색"버튼을 클릭하여 이름의 일부를 입력하면 해당 문자가 이름에 포함된 판사 이름의 선택지를 선택할 수 있습니다. 합의체의 재판장으로 관여한 판례, 단독 참여 재판은 체크 박스에 체크를 넣어 검색 할 수 있습니다.
출처, 평석 지정	출처, 평석	판례가 나와있는 출처지나 평석 잡지를 지정하여 검색 할 수 있습니다. "잡지 이름 검색"버튼을 클릭하여 후보를 선택할 수 있습니다. 권, 호, 발행일을 확인하고 검색 할 수 있습니다. 풀다운하여 "일 지정", "기간 지정", "지정일 이후", "지정일 이전"의 네 가지 패턴으로 날짜를 선택할 수 있습니다.
참조 조문 지정	단일 지정	판례 참조 조문 (당사 요지 저자가 특정한 조문)에서 판례를 검색 할 수 있습니다. 법령 이름만으로도 검색 할 수 있으며, 조 수를 지정하여 검색 할 수 있습니다.
	복수 지정	여러 법령명이나 조문을 함께 검색할 수 있습니다.
	가사 심판법	가사심판법에 특화된 검색이 가능합니다.

2-1-2. 체계 검색

판례체계를 통하여 전체 판례 중 중요한 판례를 법 체계별로 분류하여 제공합니다. 프리워드 검색을 통해 정확히 원하는 판례를 검색할 수 없거나, 같은 논점을 가진 판례들을 빠르게 찾으려는 경우 사용하면 됩니다.



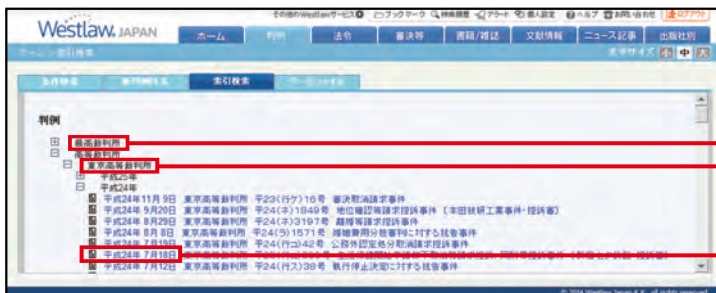
[판례체계] 탭

논점으로 판례를 분류하여 제공하고 있음



2-1-3. 색인 검색

전체 판례 중 중요한 판례를 재판소별, 연도별로 분류해서 제공합니다.



1 단계 : 대법원, 고등법원 등 법원으로 구분

2단계 : 법원이름

3단계 : 재판년도

판례

2-1-4. 신일본법규 데이터베이스 파일의 활용

신일본법규 출판사에서 제공하는 온라인 데이터베이스입니다. 열람 시 별도의 비용이 발생합니다.

【교통사고 손해배상 사건】

【의료 소송 사건】

【위자료 청구 사건】

【유산 상속 분쟁 사건】

【토지, 임대분쟁 사건】

2-2. 판례 검색

2-2-1. 검색 결과 목록 정렬

판례 검색결과 목록은 아래 표에 기재되어있는 조건으로 재정렬 할 수 있습니다.

※기본 검색은 재판 선고일자입니다. 사용자 옵션 화면에 기본 순서를 변경할 수 있습니다.

재판 선고일자 (내림차순)	최근 판례부터 예전 판례 순서대로 나열.
재판 선고일자 (오름차순)	예전 판례부터 최근 판례 순서대로 나열.
심급	상급심에서 하급심의 판례 순서대로 나열.
PowerSort (중요판례순)	중요도가 높은 판례 순서대로 나열.
키워드 빈번도	검색 키워드 빈번도 순서대로 나열.

【재판일자】

96件ヒットしました。

検索結果の更新をアラート
選択した判例にアラートを設定

裁判年月日(降順)

検索結果を絞り込む (絞込)

1 平成27年 2月25日 東京地裁
平18(ワ)6484号
0.0
事件名 損害賠償等請求事件

2 平成26年 12月15日 東京地裁
平28(ワ)12513号
0.5
事件名 遺産確認等請求事件

【PowerSort (중요판례 순서)】

96件ヒットしました。

検索結果の更新をアラート
選択した判例にアラートを設定

PowerSort(重要判例順)

検索結果を絞り込む (絞込)

1 昭和45年 7月17日 東京地裁
昭42(行ウ)85号
5.0
事件名 検定処分取消訴訟事件
〔第二次家永教科書事件〕
◆憲法二六条にいう教育を受ける権利と国の権能◆憲法二一条一項にいう出版の自由は教科書出版の自由を含む...

검색결과를[Power Sort]로 정렬할 경우 판례의 중요도를 고려하여 중요한 판례를 상위에 표시합니다.

裁判年月日(降順)

裁判年月日(降順)

裁判年月日(昇順)

審級順

PowerSort(重要判例順)

キーワード頻出順

판례 검색 결과 목록 표시 내용을 변경할 수 있습니다.

【표준】

1 平成23年10月14日 最高裁第二小法廷 平20(行ヒ)67号
★★★★★ 5.0
事件名 行政文書不開示処分取消請求事件
◆エネルギーの使用の合理化に関する法律に基づいて製造業の事業者が経済産業局長に提出した報告書に記載さ...

【간이】

1 平成23年10月14日 最高裁第二小法廷 平20(行ヒ)67号
★★★★★ 5.0

【전체 화면】

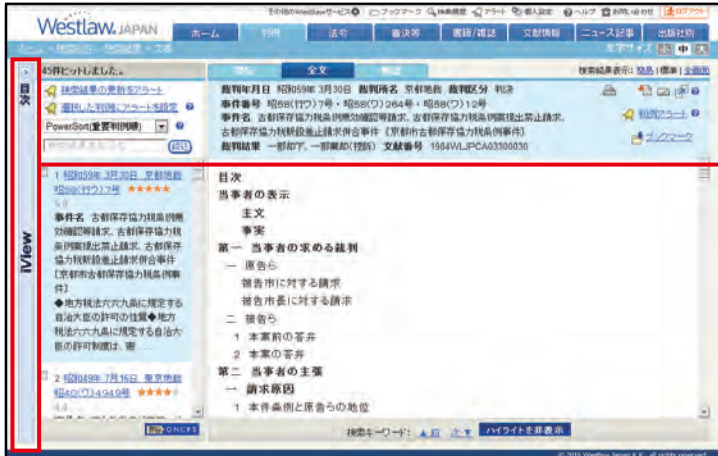
1 平成23年10月14日 最高裁第二小法廷 平20(行ヒ)67号
★★★★★ 5.0
裁判区分 判決 裁判結果 破棄自判
事件名 行政文書不開示処分取消請求事件
文献番号 2011WLJPCA10149001
解説 高橋滋・ジュリ臨増1440号40頁(平23重判解)

◆エネルギーの使用の合理化に関する法律に基づいて製造業の事業者が経済産業局長に提出した報告書に記載された工場単位の各種の燃料等及び電気の使用量等に関する情報が情報公開法5条2号イ所定の不開示情報に当たるとされた事例

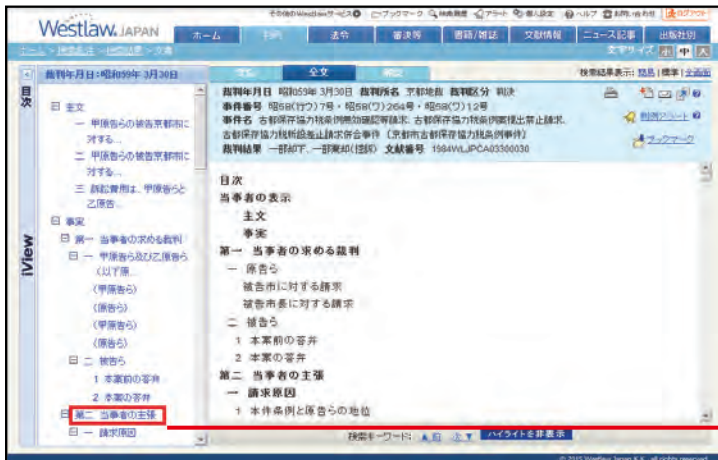
판례

2-2-2. 표시 전환 및 목차 (iView)

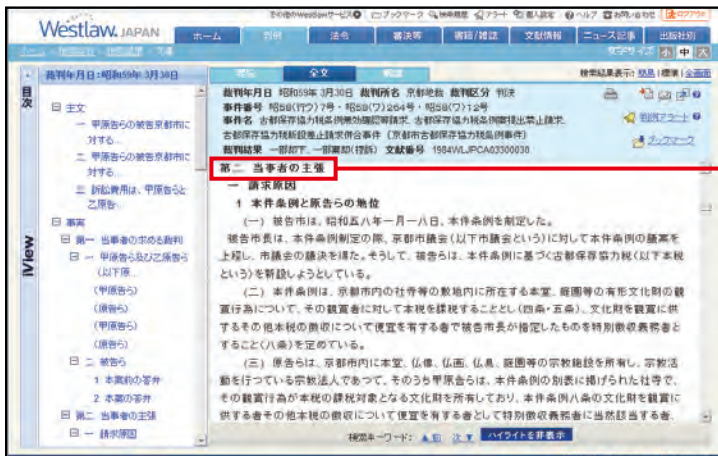
판례는 「요지」 탭과 「전체」 탭으로 전환하여 빠르게 판례 정보를 확인할 수 있습니다. 또한, (iView)를 이용하여 판례 전체에서 보고싶은 부분으로 바로 이동할 수 있습니다.



목차 (i View) 를 클릭하여 제목을 표시합니다.



목차에 원하는 부분의 제목을 클릭하면 판례 본문에 해당 부분으로 이동합니다.



2-2-3. 판례 요지 탭의 내용

[요지]탭은 판례의 관련 정보를 기재하고 있습니다.

요지	Westlaw Japan의 판례 요지는 기본적으로 전속 전문 집필진에 의해 집필된 것과 신일본법규출판의 「판례 MASTER」에서 마이그레이션 한 것을 수록하고 있습니다. 또한, [*] 표시의 요지는 허락을 얻어 「판례 체계」의 요지를 수록하고 있습니다. 「판례 체계」는 제일법규주식회사의 등록 상표입니다. 판례가 새로운 판례 체계에도 게재되어있는 경우에는 요지를 전환하여 볼 수 있습니다.
재판 경과	판례의 재판 경과를 알려주고 있습니다. 수록하고 있는 하급심 판례가 있을 경우 링크 걸어주고 있습니다.
출처	판례집 등 판례를 참고할 수 있는 출처 정보를 기재하고 있습니다. 출처 정보는 매주 업데이트합니다.
평시	판례를 해설하고 있는 자료 등 관련 자료가 있을 경우 해당 정보의 링크를 제공하고 있습니다. 해당 정보는 매주 업데이트 됩니다.
참조 조문	판례에 대한 참고조문을 제공하고 있습니다.
판사	재판관 이름을 기재하고 있습니다. 해당 판사명의 링크를 클릭하면 사법정보 또는 현재 소속 법원 등 1989년부터 이력정보가 표시됩니다. 판사의 정보는 수시로 업데이트 됩니다. 해당 판사가 담당한 판례를 목록으로 정리하고 있으며, 링크를 통해 과거 담당한 판례를 볼 수 있습니다.
참조판례	판례에서 참조하고 있는 참조판례가 있을 경우 해당 판례는 링크를 통해 볼 수 있습니다.
인용판례	다른 판례에서 해당 판결문이 인용될 경우 인용판례를 제공하고 있습니다.
관련판례	해당 판례와 관련된 다른 판례도 제공하고 있습니다.

판례

2-2-4. CiNii외부 링크 (본문보기)

검색결과 [요지] 탭에 CiNii 등 판례 해설을 제공하는 각종 사이트를 링크합니다. 해당 링크를 통해 해설서의 본문을 볼 수 있습니다.



【서비스 기관 리포지토리의 이용 가능한 대학 목록】

홋카이도대학	나고야대학	규슈 대학	쓰쿠바대학	신슈 대학	센슈 대학
요코하마국립대	가나자와대학	히로시마대학	구마모토 대학	수도대학도쿄	오카야마대학
게이오대학	시즈오카대학	칸사이대학	류큐대학	오카루상과대학	와세다대학
아오야마대학	히토츠바시대학	가고시마대학	시마네대학	니이가카대학	소카대학
메이지대학	도시샤대학	토요대학	고베대학	릴쿄대학	

【주요 링크】

국세청	세무저널, 세무대학교논총
법무부	송무 월보
국립사회보장·인구문제연구소	사회보장연구
생명보험센터	보험 사례 연구회 보고서
발명추진협회	발명

법령

3-1. 법령 검색

3-1-1. 조건 검색

법령 조건 검색은 아래 검색사항 중 지정하여 검색할 수 있습니다.



《검색 조건》

섹션	검색 조건	설명
검색 대상 지정	검색	법령의 종류에 따라 검색 대상을 선택할 수 있습니다. 상단에 [(일반)법령]、「개정법령」、「법률안」을 지정하고 하단에 법령의 종류를 선택하면 됩니다. 법령의 종류는 다음과 같습니다. 「헌법·법률」헌법과 법률(법률 취급 정령을 포함) 「칙령」 「성령·부령·규칙」각 부처의 성령, 부령, 규칙 「고시」각 부처의 고시 「대법원·의원 규칙」 「법률안」국회에 제출된 법률안

법령

섹션	검색조건	설명
검색어 지정	검색 범위	검색할 단어가 포함 된 법령 전체를 검색할 수 있습니다. 공포일, 조 제목, 부칙 등의 선택이 가능합니다.
	「검색어」 「AND/OR」	메뉴얼 8-1 참조하세요.
	검색 기호 선택	메뉴얼 8-2 참조하세요.
	표기의 흔들림을 포함	일본어로는 같은 단어의 표기가 복수존재하는 경우가 있습니다. (표기의 흔들림) 예) 지적 재산권, 지적 재산
	Pro검색	메뉴얼 8-3 참조하세요.
	검색 단위	검색 결과를 법령 단위로 표시하거나 조 단위로 표시할지 여부를 선택합니다.
법령 정보 지정	법령명	법령의 제목을 입력합니다. 법령명 검색창에 검색할 경우 검색어가 포함되어 있는 법령으로 검색합니다.
	조 번호	조 번호를 입력합니다.
	법령 번호	법령 번호를 입력합니다. (법 및 시행령을 검색하는 경우에는 부처명 필드는 필요하지 않습니다)
	소관 부처명	해당 부처를 선택할 수 있습니다.
	공포일	법령 제정 일자를 입력하여 검색할 수 있습니다。 드롭다운 메뉴에 「날짜지정」, 「기간지정」, 「지정일 이후」, 「지정일 이전」 이 4개의 항목 중 선택 후 지정 날짜로 법령을 검색할 수 있습니다.
시행일 지정	시행일	법령의 시행일로 입력하여 검색할 수 있습니다. 드롭다운 메뉴에 「날짜지정」, 「기간지정」, 「지정일 이후」, 「지정일 이전」 이 4개의 항목 중 선택 후 지정 날짜로 법령을 검색할 수 있습니다. 「특정시점부터 유효한 법령(전체)」 과 「특정일에 시행된 법령」으로도 검색할 수 있습니다.

3-1-2. 체계 검색

「신법령체계」 탭을 통해 법령을 체계별로 분류하여 제공하고 있습니다. 화면 왼쪽에 법령의 분류 항목이 표시되어 있고, 화면 오른쪽에는 선택된 항목에 속하는 관련 법령명과 법령번호가 표시됩니다.

「법령명 검색」에 검색어를 입력하고 「검색」을 클릭하면 검색어가 제목에 포함되어있는 법령이 검색됩니다.



신법령체계

입력한 검색어가 제목에 포함되어 있는 법령이 검색됩니다.

3-1-3. 색인 검색

법령을 공포일로 검색할 수 있습니다.

「법령명 검색」에 용어를 입력하고 「검색」을 누르면 검색어가 제목에 포함된 법령을 검색합니다.



입력한 검색어가 제목에 포함되어있는 법령이 검색됩니다.

1 단계 : 공포일/법안제출일

2 단계 : 종별

법령

3-1-4. 법령 달력

법령 달력에서는 공포일/시행일 별로 법령을 나열하고 있습니다.
 조문과 개정조문, 신/구 비교보기 표도 볼 수 있습니다.

【공포일 별】



개정의 개요

신/구비교보기표

개정내용

관련 정보



【시행일 별】



관련 정보

조문을 법령 단위로 표시

신/구비교보기표

시행일 별로 개정조문 목록


개정내용

3-2. 법령의 열람

3-2-1. 조문의 표시 전환

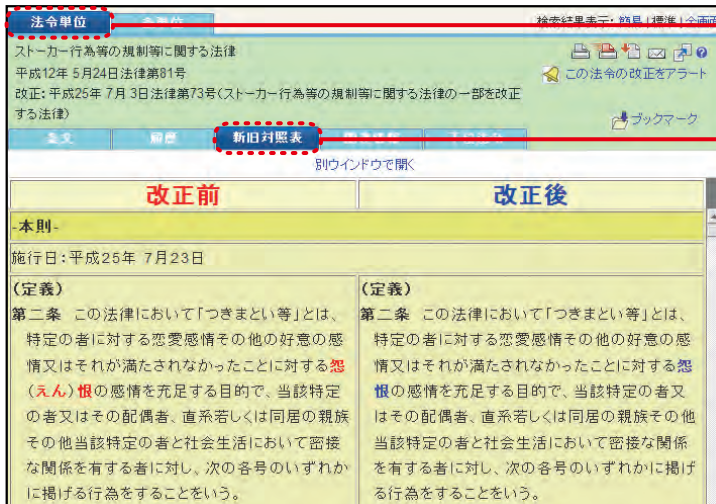
「법령단위」 탭과 「조단위」 탭을 통하여 법령 내용을 쉽게 확인할 수 있습니다. 「법령단위」에서 「조문」, 「연혁정보」, 「신/구비교보기」, 「참조」, 「하위 법령」 내용을 같이 볼 수 있습니다.

【「법령」 + 「기록」】



특정 시점에 시행 연혁정보

【「법령 단위」 탭 + 「신/구비교보기」 탭】



개정부분이 색깔로 표시되어있음

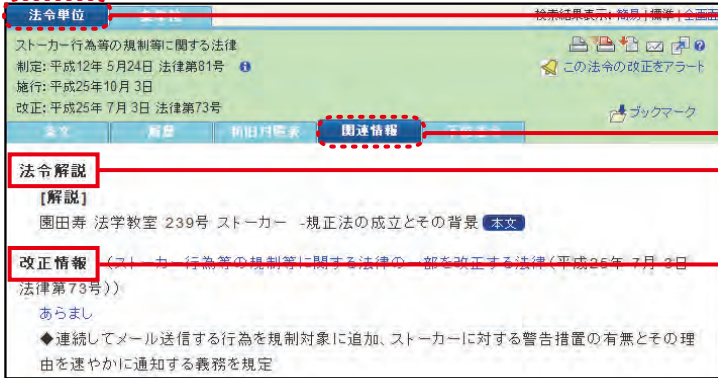
【「법령 단위」 탭 + 「하위 법령」 탭】



하위법령

법령

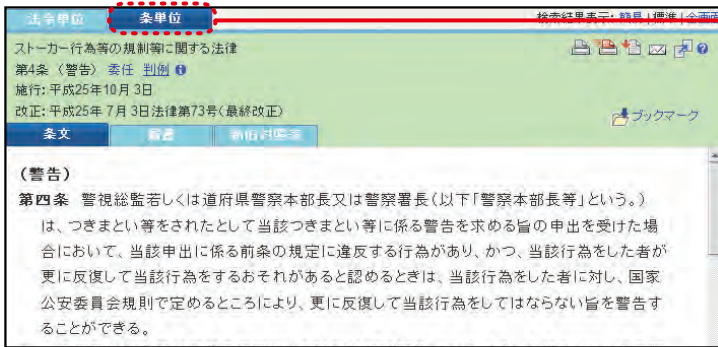
【「법령 단위」 탭+ 「관계 법령」 탭】



법령 해설

개정 정보

【「조 단위」 탭】



조 단위 탭

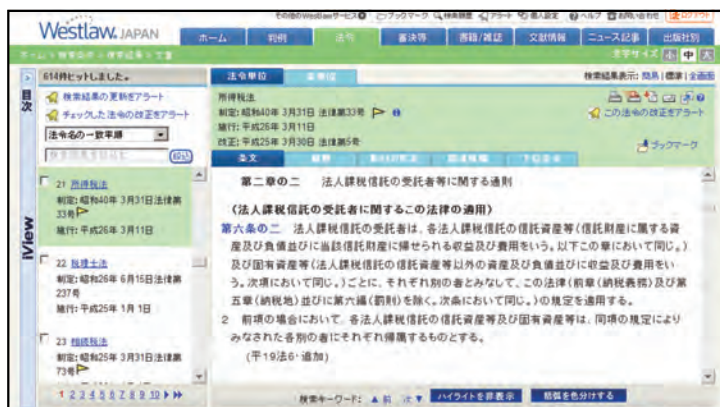
3-2-2. 신/구비교표

상태 플래그 (깃발 모양의 아이콘 등)에 따라 해당 조문의 시행 상태를 확인 할 수 있습니다.

플래그	표시 부분	설명
노란색	「법령 단위」 탭 「조 단위」 탭	현행 조문이며, 한편 미래 개정의 예정이 있는 조문임을 나타냅니다. 클릭하면 개정 문장을 볼 수 있습니다. (미래 개정 계획을 파악할 수 있습니다.)
빨간색	「법령 단위」 탭 「조 단위」 탭	과거법령 또는 이미 폐지/전부개정된 법령을 표시
파란색	「법령 단위」 탭 「조 단위」 탭	미시행 법령을 표시
초록색	「법령 단위」 탭	현행법에 대한 법률안이 있음을 표시 링크 클릭하면 법률안 확인 가능
주의	「법령 단위」 탭	시행일이 미확정되었기 때문에 조문의 내용이 향후 개정될 수 있는 법령을 표시

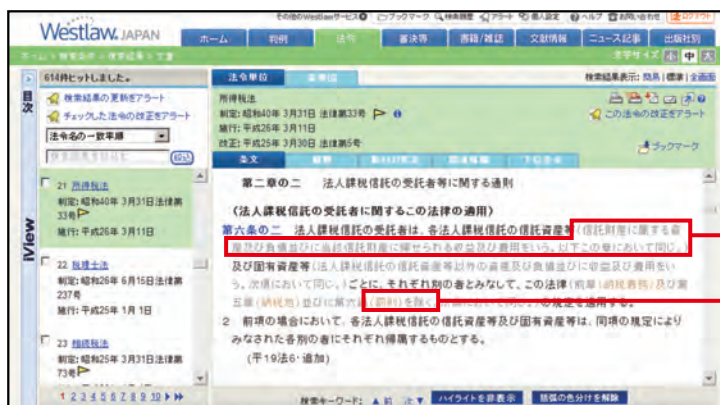
3-2-3. 괄호 색상 지정

조문에 사용되는 괄로 ()를 색으로 표시할 수 있습니다. 여러 괄호가 묶여 복잡하게 되어있는 조문을 이해하기 위해 사용할 수 있습니다.



색 표시는 ON/OFF
선택 가능

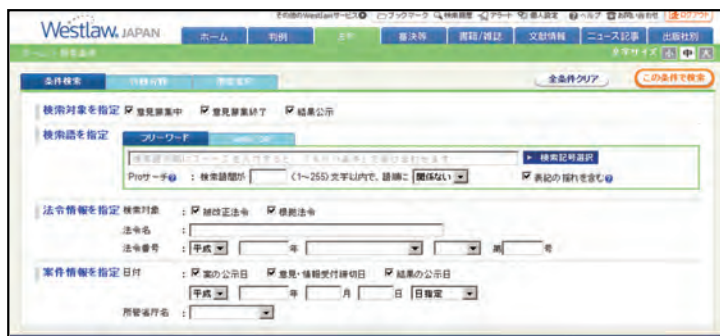
括弧を色分けする



괄호의 단계별로
다른 색으로 관리

3-3. 퍼블릭코멘트

「법령」 탭에서 「퍼블릭 코멘트」를 선택합니다. 다음의 조건들을 지정할 수 있습니다.



법령

《검색 조건》

섹션	검색 조건	설명
검색 대상 지정		퍼블릭 코멘트의 상황에 맞게 검색 할 수 있습니다. 「意見募集中 (의견 모집 중)」, 「意見募集終了 (의견 모집 종료)」, 「結果公示 (결과 공시)」 등의 시점을 선택하여 볼 수 있습니다.
검색어 지정	「검색어」 「AND/OR」	메뉴얼 8-1을 참조하세요.
	검색 기호 선택	메뉴얼 8-2를 참조하세요.
	표기의 흔들림 포함	일본어로는 같은 단어의 표기가 복수존재하는 경우가 있습니다. (표기의 흔들림) 예) 지적 재산권, 지적 재산.
	Pro검색	메뉴얼 8-3을 참조하세요.
법령 정보 지정	검색	パブリックコメントにより改正された(改正される見込みの)法令とパブリックコメントが出されることになった根拠の法令から選択することができます。
	법령명	퍼블릭 코멘트에 의해 개진된 법령과 퍼블릭 코멘트가 발간된 근거 법령에서 선택할 수 있습니다.
	법령 번호	관련 법령명을 입력하세요. 법령명에 포함 되어있는 키워드를 입력하면 해당 법령이 검색됩니다.
안건 정보 지정	날짜	퍼블릭 코멘트가 공시 된 일자를 입력하여 검색 할 수 있습니다. 드롭다운 메뉴 중 [날짜], 「지정일 이후」, 「지정일 이전」, 「기간지정」 중 선택하여 검색할 수 있습니다.
	소관 부처명	해당 퍼블릭 코멘트를 소관하는 현재의 부처명을 선택할 수 있습니다.



퍼블릭 코멘트의 상태를
아이콘으로 표시

관련 법령 링크

관련 기타 자료

심결 등

4-1. 심결 등의 검색

「심결 등」 탭에서 「특허청」, 「공정거래위원회」, 「국세청」, 또는 「노동 위원회」 심결을 제공합니다. 아래의 조건을 지정할 수 있습니다.

【특허청 심결】

검색대상 (특허, 실용신안, 의장, 상표) 지정

검색어 지정

심결분류 지정

심결정보 지정

참조조문 지정

【공정거래 위원회 심결】

검색대상 지정

검색어 지정

심결정보 지정

참조조문 지정

【국세 불복 심판소 판결】

검색어 지정

심결정보 지정

참조조문 지정

【노동위원회 명령】

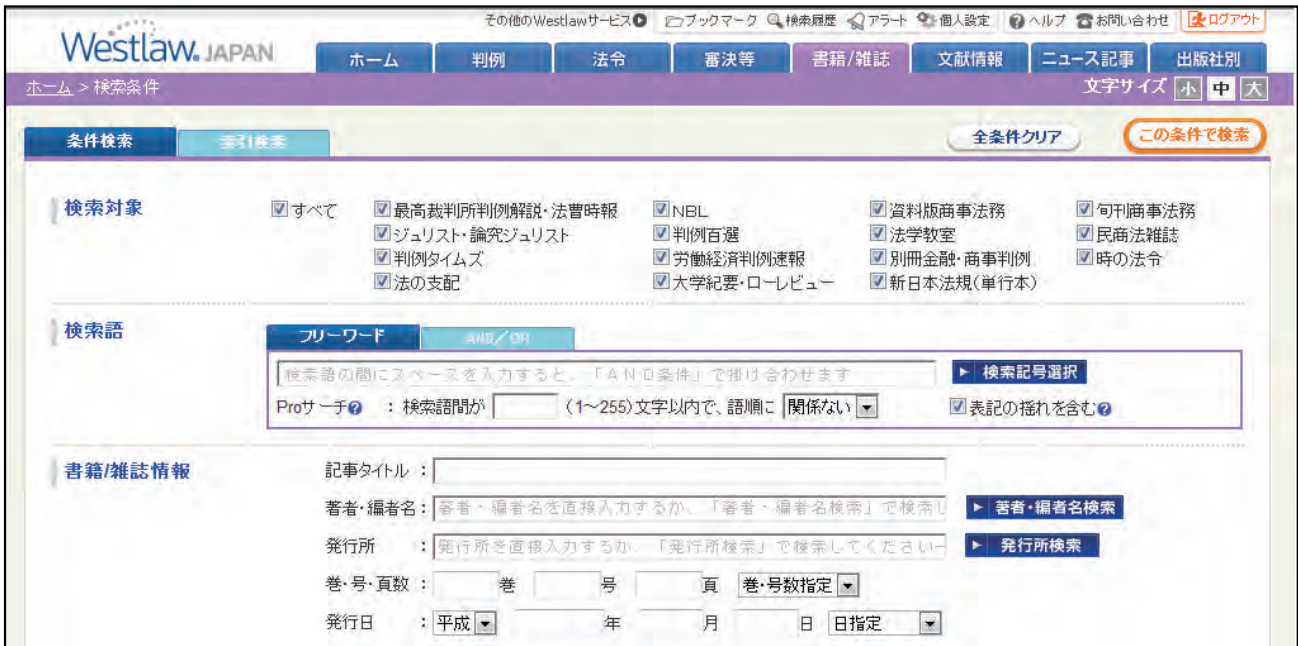
검색어 지정

명령정보 지정

서적 / 잡지

5-1. 서적 / 잡지 검색

서적 / 잡지 검색은 [서적 / 잡지] 탭에서 [모든], 또는 각 서적/잡지 이름의 하위 탭을 선택하여 검색할 수 있습니다. 다음의 조건을 조합하여 지정할 수 있습니다(하나 이상의 조건 선택 가능).



Westlaw JAPAN

ホーム > 検索条件

条件検索 | 索引検索 | 全条件クリア | この条件で検索

検索対象

すべて

- 最高裁判所判例解説・法曹時報
- NBL
- 資料版商事法務
- 旬刊商事法務
- ジュリスト・論究ジュリスト
- 判例百選
- 法学教室
- 民商法雑誌
- 判例タイムズ
- 労働経済判例速報
- 別冊金融・商事判例
- 時の法令
- 法の支配
- 大学紀要・ローレビュー
- 新日本法規(単行本)

検索語

フリーワード | AND/OR

検索語の間にスペースを入力すると、「AND条件」で掛け合わせます

Proサーチ : 検索語間が (1~255)文字以内で、語順に 表記の揺れを含む?

書籍/雑誌情報

記事タイトル :

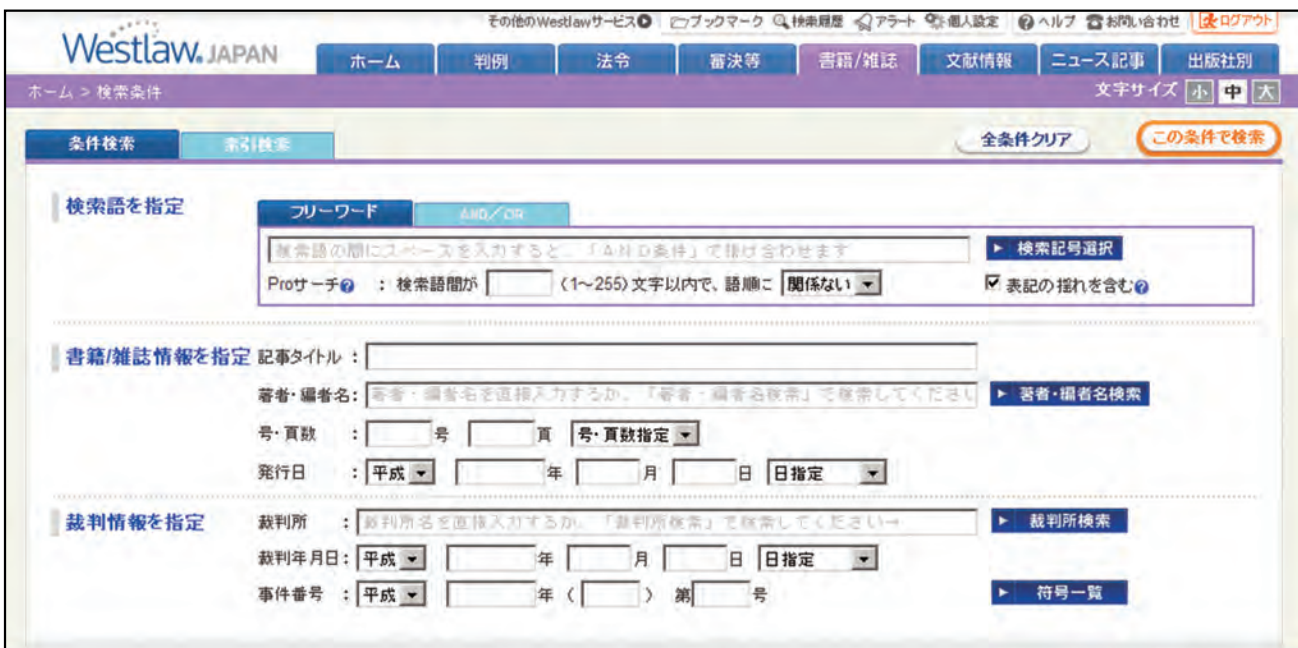
著者・編者名 :

発行所 :

巻・号・頁数 : 巻 号 頁

発行日 : 平成 年 月 日

[판례 타임즈]



Westlaw JAPAN

ホーム > 検索条件

条件検索 | 索引検索 | 全条件クリア | この条件で検索

検索語を指定

フリーワード | AND/OR

検索語の間にスペースを入力すると、「AND条件」で掛け合わせます

Proサーチ : 検索語間が (1~255)文字以内で、語順に 表記の揺れを含む?

書籍/雑誌情報を指定

記事タイトル :

著者・編者名 :

号・頁数 : 号 頁

発行日 : 平成 年 月 日

裁判情報を指定

裁判所 :

裁判年月日 : 平成 年 月 日

事件番号 : 平成 年 () 第 号

《검색 조건 설명》

섹션	검색 조건	설명
검색 대상 지정	검색	서적·잡지의 종류에 따라 검색 대상을 선택 할 수 있습니다. 「모든」 탭을 통해 전체 서적/잡지를 검색하거나, 특정 서적/잡지를 선택하여 검색할 수 있습니다
검색어 지정	「검색어」 [AND/OR]	메뉴얼 8-1을 참조하세요.
	검색기호 선택	메뉴얼 8-2을 참조하세요.
	표기의 흔들림 포함	일본어로는 같은 단어의 표기가 복수존재하는 경우가 있습니다. (표기의 흔들림) 예) 지적 재산권, 지적 재산.
	Pro검색	메뉴얼 8-3을 참조하세요.
서적/잡지 정보 지정	기사제목	Article의 제목을 입력하여 검색할 수 있습니다. 제목의 일부를 키워드로 입력하면 해당 키워드가 포함된 제목이 나열됩니다.
	저자명	서적 / 잡지의 저자와 편집자의 이름을 입력하여 검색 할 수 있습니다. 「저자·편집자」 버튼을 눌러서 정확한 저자/편집자명을 검색할 수 있습니다.
	발행소	서적 / 잡지의 발행소를 입력하여 검색 할 수 있습니다. 「발행소」 버튼을 눌러서 정확한 발행년도로 검색할 수 있습니다.
	권, 호, 페이지번호 (연도·pp)	권·호·페이지 번호로 지정하여 검색 할 수 있습니다. 「권·호 지정」, 「범위 지정」, 「이후」, 「이전」 으로 지정하여 검색할 수 있습니다.
	발행일	서적 / 잡지가 발행 된 날짜를 입력하여 검색 할 수 있습니다. 드롭다운 메뉴에 「날짜 지정」, 「기간 지정」, 「지정일 이후」, 「지정일 이전」으로 선택하여 검색할 수 있습니다.
다음은 「NBL 자요판상사법무」 「순간상사법무」 「주리스토·논구주리스토」 「판례백선」 「법학교실」 「민상법잡지」 「판례타임즈」 에 대한 검색내용입니다.		
재판정보 지정	법원	법원명을 기입하여 검색할 수 있습니다. 법원 명칭의 일부만 아실 경우 옆의 [법원 검색] 버튼을 누르시고 정확한 법원 명칭을 찾으시면 됩니다.
	재판기일	재판기일 입력하여 검색할 수 있습니다. 년도만 혹은 년도/월만 기입하여 검색할 수 있습니다. 드롭다운 메뉴에 「날짜 지정」, 「기간 지정」, 「지정일 이후」, 「지정일 이전」 중 선택하여 검색할 수 있습니다.
	사건번호	사건번호로 검색할 수 있습니다. 년도만 혹은 년도와 사건번호를 입력하여 검색할 수 있습니다.

서적 / 잡지

섹션	검색 조건	
다음은 「NBL 자요판상사법무」 「순간상사법무」 에 대한 검색내용입니다.		
관련 법령 지정	단일 지정	법령명으로만도 검색할 수 있으며, 특정 조문까지 지정하여 검색할 수 있습니다.
	복수 지정	여러 법령과 조문으로도 검색할 수 있습니다.
다음은 「주리스토・논구주리스토」 「판례백선」 「법학교실」 「민상법잡지」 「시의법령」 에 대한 검색내용입니다.		
법령 정보 지정	단일 지정	해당 기사에서 언급하고있는 법령에서 검색할 수 있습니다.
	복수 지정	해당 기사에서 언급하고있는 법령에서 검색할 수 있습니다.

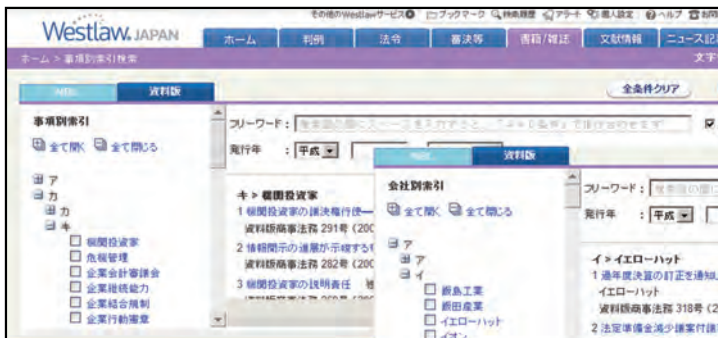
※ 신일본법규출판의 가감식이나 데이터 파일 실무서(단행본) 보기를 하려면 "출판사별" 탭에서 "신일본출판"을 선택합니다.

5-2. 체계에서 검색

『주리스토』 및 『논구주리스토』는 「색인검색」에서 해당하는 전체 문헌정보를 목차를 통해 볼 수 있습니다.



『자요판상사법무』 키워드 및 상표명에 기사를 검색 할 수 있습니다.



문헌정보

6-1. 문헌정보 검색

문헌정보는 「문헌정보」 탭에서 다음 조건으로 지정하여 검색할 수 있습니다.
단, 논제, 서적/잡지명, 저자, 발행일 등 서지 정보를 제공하며, 본문 내용은 제공하지 않습니다.



【검색 대상 지정】
문헌의 분야를 국한하여
검색할 수 있습니다.

【검색 용어 지정】

【문헌 정보 지정】



【도서 정보】

저자명에 대한 링크를 클릭하면 저자의
다른 문헌정보도 볼 수 있습니다.



【문헌의 정보】

뉴스 기사

7-1. 뉴스 기사 검색

뉴스 기사는 「뉴스」 탭에 다음의 조건으로 검색할 수 있습니다.

※ 뉴스는 유료 옵션 서비스입니다. 검색은 가능하지만 전체를 열람하실 경우 추가비용이 발생한다는 메시지가 표시됩니다.

(연간계약의 경우 상기 메시지는 표시되지 않습니다.)

The screenshot shows the Westlaw Japan search page. Three red boxes with labels point to specific search criteria:

- 【검색어 지정】**: Points to the search input field containing the keyword "프로젝트".
- 【기사정보 지정】**: Points to the date selection dropdown menu.
- 【기사 분류 지정】**: Points to the category selection area, which includes options like "법률", "행정", "정치·입법", "경제", and "사회".

※ 홈 화면에서는 실시간 뉴스를 볼 수 있습니다. 실시간 뉴스 이용은 무료입니다.

The screenshot shows the Westlaw Japan homepage. A red box highlights the "실시간 뉴스" (Real-time News) section, which lists recent news items with dates and titles, such as "09월 23일 14:31 e뉴스워드「법률의 대법원 결정」" and "09월 23일 14:30 @「同日」유통, 「동시」=天령이내".

검색 옵션

8-1. 프리워드 검색 및 AND/ OR 검색

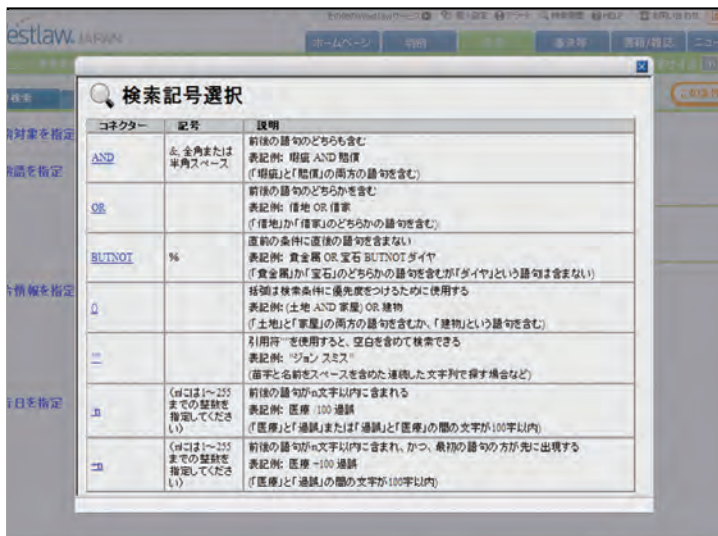
검색 키워드 입력시 프리워드 또는 AND/OR 검색 방법을 선택하실 수 있습니다. 개인 설정 화면의 사용자옵션에서 항상 원하는 방식으로 검색 화면이 표시되도록 설정 할 수 있습니다.

《검색 조건 설명》

검색 조건	설명
검색어 (기본)	예) 판례 검색의 경우, 판례요지 및 전문에 포함된 단어를 입력하여 검색할 수 있습니다. 키워드가 하나 이상일 경우 각 키워드를 띄우고 검색하세요.
AND/OR	키워드를 가로 배열로 입력하면 OR 검색, 세로 배열로 입력하면 AND 검색입니다. 특정 키워드 제외도 가능합니다. AND/OR 검색 커넥터를 사용할 수 있습니다. BUTNOT 조건문의 문두에서는 사용할 수 없습니다.

8-2. 검색 기호

키워드가 두 개 이상일 경우 검색 연산자를 활용하여 자유롭게 검색할 수 있습니다. 검색연산자는 프리워드 검색창에 기입하여 검색하면 됩니다.



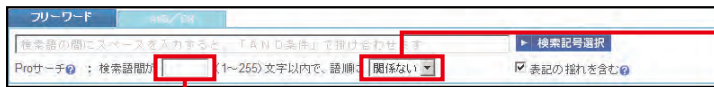
▶ 検索記号選択

복잡한 키워드 검색은 연산자를 활용하여 검색하면 됩니다.

유용한 기능

8-3. Near 검색 (Pro검색)

Pro 검색 (근접 검색)은 2 개 이상의 검색어가 포함 된 문서 중, 해당 검색어 사이에 문자 수 및 어순을 지정할 수 있습니다.



검색어의 순서를 지정할 수 있습니다.

여러 검색어 사이에 들어가는 문자를 (1 ~ 255 자 이내)을 지정합니다.

조건 지정 방법은 다음과 같습니다.

- A) 프리워드 검색창에 키워드 2개 이상 기입 후, 「Pro검색」으로 지정하고 싶은 키워드들 사이에 들어가는 문자의 수를 입력하고 (1부터 255자까지) 검색어 순서를 드롭다운 메뉴에서 지정하세요.
- B) 혹은, 키워드의 어순이 상관없을 경우 「/n」를 지정하거나, 어순이 중요하면 「+n」로 지정하여 검색하면 됩니다. (이 방법은 OR 검색 등 다른 조건과 조합하는 경우에 사용합니다.)

【검색 결과의 예시】

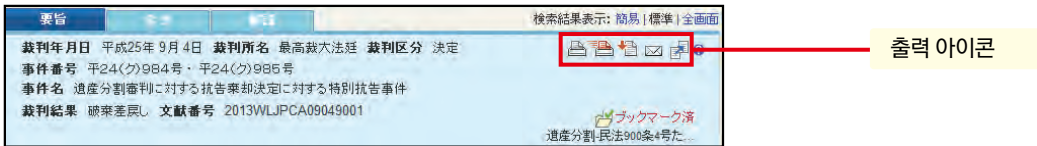
「부동산 매매」, 「부동산 등을 매매」, 「부동산을 매매」와 같은 문구가 포함된 판례를 검색합니다.

「부동산」와 「매매」의 AND 검색은 각각 일반적인 용어이기 때문에 해당사항이 없는 검색 결과를 포함 할 수 있습니다. Pro 검색을 이용하여 단어의 순서와 사이에있는 문자를 조정하여 더 적합한 검색결과를 받아볼 수 있습니다.






「부동산」 & 「매매」 검색	⇒	14,199건
「부동산 매매」 검색	⇒	2,484건
「부동산」 & 「매매」	⇒	4,692건
어간=3 어순=따른다		

9-1. 출력 (인쇄, 빠른 인쇄, 저장, 이메일)

출력은 각 문서 화면에 오른쪽 상단에 표시되어있는 출력 아이콘을 클릭하면 됩니다.



출력 방법

	인쇄	문서를 PDF 형식 또는 워드 형식으로 인쇄합니다. PDF 형식으로 인쇄하는 경우 인쇄 설정 후 프린터에 지시할 화면에서 인쇄 범위가 "1 페이지"로 지정되어 있습니다. 전체 문서를 인쇄 할 경우 인쇄 범위를 '전체'로 변경하세요.
	빠른인쇄	인쇄 설정 화면이 표시되지 않고, 그대로 현재 표시되어있는 문서를 PDF 형식으로 인쇄합니다. 인쇄 설정 화면이 표시되지 않기 때문에, 출력 대상 및 범위 지정을 선택 할 수 없습니다. 분량이 많은 경우 등에는 용지를 대량으로 필요로하는 경우가 있으므로 주의하시기 바랍니다.
	다운로드	문서를 PDF 형식 또는 워드 형식으로 다운로드합니다. 사용자의 PC의 설정에 따라 보안 설정을 요구하는 경우가 있습니다.
	이메일	이메일로 문서를 전송합니다. 문서를 PDF 형식 또는 워드 형식으로 전송합니다.
	해당 문서의 URL을 클립 보드에 복사	

각각의 아이콘을 클릭하면 설정 화면이 표시되기 때문에 출력/다운로드 등 열람하고 싶은 방법을 체크하여 지정하시기 바랍니다. 또한, 설정 조건의 주요 고려사항은 다음과 같습니다.

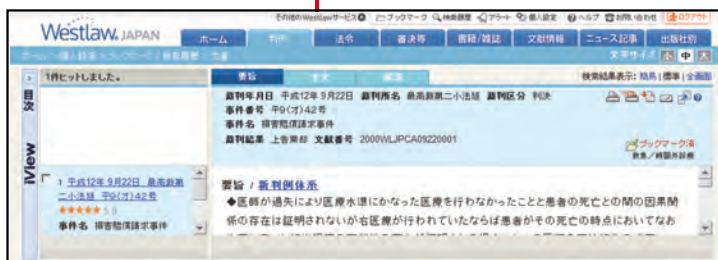
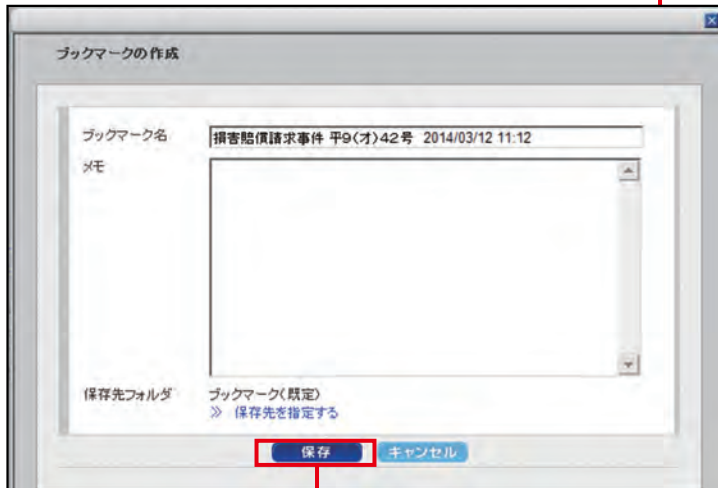
- 출력 대상 (본문 요지 관련 정보 등의 각 항목)
- 출력 범위 (검색 결과의 리스트 혹은 특정 문서 등)
- 옵션 (링크 포함 등)

유용한 기능

9-2. 북마크 기능


(1) 북마크 설정

Westlaw JAPAN에 저장되는 모든 문서에 메모를 붙일 수 있습니다. 문서 열람시에 왼쪽 상단에 있는 "북마크"를 클릭하면 pop up 창이 뜹니다.

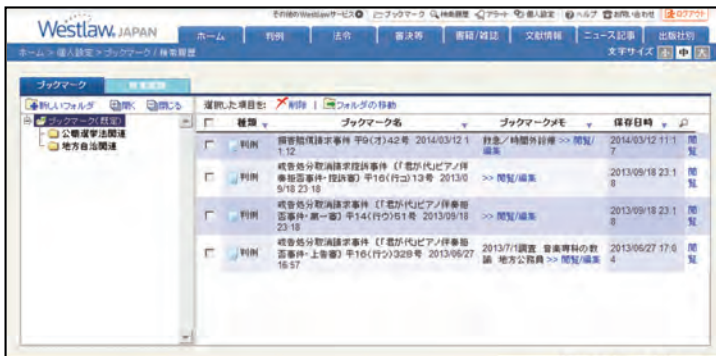


(2) 북마크 관리

북마크 설정한 자료는 북마크 목록에 저장됩니다. 저장된 모든 자료는 확인 가능하고 설정 변경도 할 수 있습니다. 북마크 목록은 화면 상단의 폴더 아이콘을 클릭하여 볼 수 있습니다.



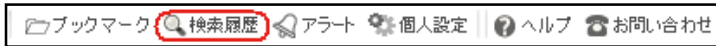
북마크된 자료는 폴더별로 정리 할 수 있습니다.



유용한 기능

9-3. 검색 기록 보기

지난 2 주 동안의 검색 기록은 검색 목록에 기록됩니다. 검색 기록 목록은 화면 상단의 "검색 기록"을 클릭하여 볼 수 있습니다.



기록 종류 란에 "검색"이라고 표시된 행은 검색 조건 아래의 링크를 클릭하면 검색 조건을 재현하여 검색 할 수 있습니다.

기록 종류 란에 "문서"라고 기재되어 줄은 문서 이름 아래의 링크를 클릭하면 검색 결과에 표시된 개별 문서를 볼 수 있습니다.



※ 검색 기록은 모바일 버전의 검색 기록에 자동으로 동기화됩니다. 직장 및 가정의 PC에서 조사한 내용을 이동 중에도 효율적으로 체크 할 수 있습니다. 모바일 버전은 App Store™ 이나 Google Play™ 에서 다운로드 할 수 있습니다.

9-4. 알림 기능

Westlaw JAPAN에 새로운 판례, 법령 및 규정이 기록되면 알림서비스를 통해 지정된 메일주소로 알림을 보내줍니다. 최신판례와 법 개정의 추세를 가능한 한 빨리 이해하고자 할 때 유용한 기능입니다. (알림 기능은 2014년 6월부터 옵션 기능이되었습니다)

Westlaw JAPAN에는 세 종류의 알림 기능이 있습니다.

- I. 검색결과 업데이트 알림
- II. 법령 알림
- III. 판례 알림

I. 검색결과 업데이트 알림

Westlaw JAPAN에서는 거의 모든 검색 결과에 대한 알림을 설정할 수 있으며, 검색 결과에 대한 업데이트 (검색된 콘텐츠에 추가된 콘텐츠)가 있을 경우 지정된 메일 주소로 알려줍니다.

■ 설정 방법

1. 판례 및 법령 등 각 콘텐츠 탭에서 검색 조건 등을 지정하고 검색합니다.
* 홈 화면에서도 전체 혹은 특정 콘텐츠 선택하여 검색할 수 있습니다.
2. 「検索結果の更新をアラート」 (검색결과 업데이트에 대한 알림) 링크를 클릭하면 알림 화면이 표시됩니다.
3. 상기 알림 화면에 알린 빈도 및 문서 형식 등을 지정할 수 있습니다.

유용한 기능

II. 법령 알림

법령에 대한 개정이 있을 경우 해당 법령에 대한 알림을 설정할 수 있습니다. 법령 알림은 사전에 지정한 법령에 관한 개정법이 공포 또는 시행되면 자동으로 지정한 메일 주소로 알려드립니다.

■ 설정 방법

1. 법령탭에서 알림을 설정하고 싶은 법령의 기준을 지정하여 검색하세요.
2. 「この法令の改正をアラート」 혹은 검색 후 왼쪽 상단에 알림벨 아이콘 중 하나를 클릭하면 알림창이 뜹니다.
3. 알림창 화면에 알림 빈도 등을 지정하면 됩니다.

* 검색 결과 목록에 검색된 법령 옆에 있는 체크 박스에 체크를 넣어 여러 법령을 동일한 조건으로 알림 설정 할 수 있습니다.

* 「新法令体系」에 각 분야에 해당되는 법령에 대한 알림을 설정할 수 있습니다. 설정한 분야에 새로운 법령이 공포되거나 개정이 있을 경우 알려줍니다

Ⅲ. 판례 알림

판례 알림도 법령 알림과 유사합니다. 원하는 판례에 대하여 항소/상고, 재판 경과, 평시정보, 출처, 피 인용 판례, 관련 뉴스에 업데이트가 있을 경우 자동적으로 지정한 메일 주소로 알려주게 됩니다.


■ 설정 방법

1. 판례탭에서 알림을 설정하고싶은 판례의 기준을 지정하여 검색하세요.
2. 「「判例アラート」」 혹은 검색 후 왼쪽 상단에 알림벨 아이콘 중 해당 아이콘을 클릭하면 알림창이 뜹니다.
3. 알림창 화면에 알림 빈도 등을 지정하면 됩니다.

* 검색 결과 목록에 검색된 판례 옆에 있는 체크 박스에 체크를 넣어 여러 판례를 동일한 조건으로 알림 설정 할 수 있습니다.

유용한 기능

설정된 모든 알림은 알림페이지에 기록되어있습니다. 목록에서 알림의 내용 확인 및 설정 변경 등을 할 수 있습니다. 알림목록은 화면 상단에 알림아이콘 클릭하여 볼 수 있습니다.



알림 목록은 각 종류별로 분류/정리되어있습니다.

【검색 결과 업데이트 알림 목록】

선택	未通知の更新を確認	保存された条件で検索	アラート名	アラート条件	アラート対象	次回更新日	作成/変更日	設定変更
<input type="checkbox"/>	確認	条件	検索語: 効力失効 AND BUTNOT 前 則	検索語: 効力失効 AND BUTNOT 前 則	憲法・法律 政令・省令・府令・規則 勅令・府令・府令・府令	2015/9/25	2015/9/24	変更
<input type="checkbox"/>	確認	条件	検索語: 地方自治法	検索語: 地方自治法	パブリックコメント	2015/9/25	2015/9/24	変更
<input type="checkbox"/>	確認	条件	改正(予定)法令: 関係業法施行規則	法令名: 関係業法施行規則	パブリックコメント	2015/9/25	2015/6/4	変更

【 법령 알림 목록 】

선택	未通知의 更新을 確認	保存された 条件で 検索	アラート名	アラート 条件	アラート 対象	次回 更新日	作成/ 変更日	設定 変更
<input type="checkbox"/>	確認	条件	会社法(平成 17年 7月26日法律 第55号)	法令指定	会社法	2015/9/25	2015/9/3	変更
<input type="checkbox"/>	確認	条件	★関係業法 施行規則★—種別理 由	法令指定	関係業法施行規則	2015/9/25	2015/4/14	変更
<input type="checkbox"/>	確認	条件	★子(子)ノ一ででき(き)たるよう S12を編纂	法令指定	関係業法施行規則, 関係業法施行令, 関係業法施行規則	2015/9/25	2015/1/22	変更

알림 설정한 법령의 개정정보를 CSV 파일로 다운로드할 수 있습니다.

알림 설정을 CSV 형식으로 다운로드 할 수 있습니다.

목록 중 삭제를 원하는 알림은 해당 알림 체크박스에 체크 누르고 삭제.

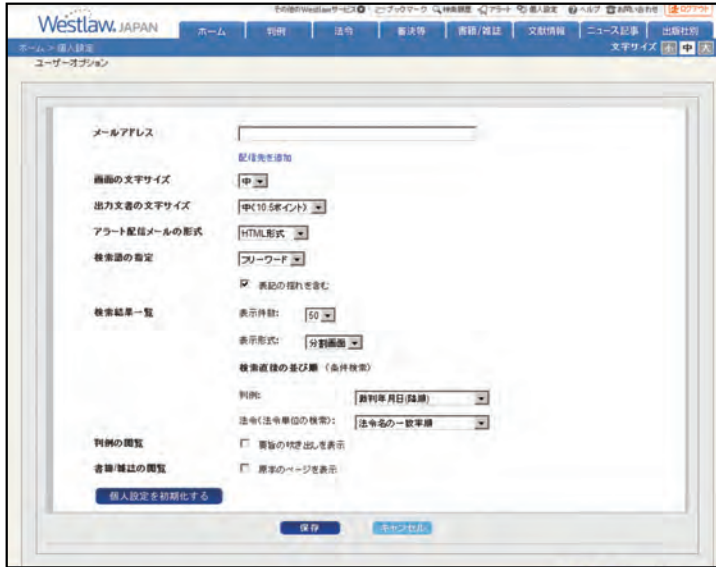
목록 중 일시중단을 원하는 알림은 해당 알림 체크박스에 체크 누르고 일시중단.

【 법령 알림 목록 】

선택	未通知의 更新을 確認	保存された 条件で 検索	アラート名	アラート 条件	アラート 対象	次回 更新日	作成/ 変更日	設定 変更
<input type="checkbox"/>	확인	조건	親の監督責任	上級審の更新/上級審等の追加/判例の追加/法典の追加/索引用判例の追加/関連ニュースの追加	平成24年 6月 7日 大法院裁判(平 22(平)2294号-平 22(平)2291号) 債権者別管理手続事件, 同附解附断事件, 平成23年 6月	2015/9/25	2015/3/22	변경

9-5. 사용자 옵션

개인 설정 화면의 사용자 옵션에서 항상 원하는 방식으로 검색 화면이 표시되도록 설정 할 수 있습니다.



항목	설명
이메일 주소	자료 받으실 이메일 주소 설정할 수 있습니다.
화면 글자 크기	화면에 보이는 문자 크기를 설정할 수 있습니다.
출력 문서 문자 크기	인쇄 및 다운로드 문서에 사용되는 문자크기를 최대 (14점), 큼 (12점), 중 (10.5점) 및 소 (9점) 중 선택 가능합니다.
알림 전달 메일 형식	알림 결과가 전송되는 버전을 HTML 혹은 워드 중 설정할 수 있습니다.
검색어의 지정	검색어 지정 섹션에서 프리 워드 검색과 AND / OR 검색 중 항상 사용할 검색버전을 설정할 수 있습니다.
검색 결과 목록	문서 표시 건수 : 10건, 20건, 30건, 40건, 50건 중 선택 가능합니다. 디스플레이 형식 : 화면 나누어진 형식 또는 전체 화면 중 선택 가능합니다. 검색 결과 순서 판례 : 재판일자(내림차순), 재판일자(오름차순), 심급심, PowerSort(중요판례 순서), 키워드 빈번 순서 중 선택 가능합니다. 법령 : 법분야순, 정확도순, 법령명순, 공포일/청구서 제출일순(내림차순), 공포일/청구서 제출일순(오름차순)에서 선택할 수 있습니다.
판례 검색	판례검색 결과 목록에 요지내용을 표시할지 여부를 설정할 수 있습니다. 확인란에 클릭하면 앞으로 요지는 계속 보이게 됩니다.
서적/잡지보기	서적/잡지 문서보기에서 원본의 페이지를 표시할지 여부를 설정할 수 있습니다. 확인란을 선택하면 원본 페이지를 표시합니다.

로그 아웃

Westlaw JAPAN의 이용을 종료할 경우 화면 오른쪽 상단에 있는 로그아웃 버튼을 누르세요.



로그 아웃 버튼으로 종료하지 않으면, 다음에 로그인 할 때 마지막 세션을 중단하라는 메시지가 표시되는 경우가 있으므로, 「현재의 세션을 중단하여 로그인」 버튼을 클릭하세요.



시스템 환경

Westlaw JAPAN의 사용 환경을 아래와 같습니다. (2016년 12월 기준)

OS(운영체제)와 브라우저	Windows Vista (32bit)	Internet Explorer 9
	Windows 7 (32bit, 64bit) Windows 8 (32bit, 64bit) Windows 8.1 (32bit, 64bit) Windows 10 (32bit, 64bit)	Internet Explorer 10 (모던 UI 버전 제외) Internet Explorer 11 (모던 UI 버전 제외)
모니터 해상도	【권장】 1024×768 픽셀 이상 브라우저 글꼴 크기: 중	
기타 필요한 소프트웨어	문서 인쇄 및 PDF 열람에는 Adobe Reader 가 필요합니다. 지원 버전은 Adobe에서 지원하는 각 OS에 대한 Adobe Reader의 버전입니다. Adobe Reader는, 여기에서 다운로드 받을 수 있습니다. https://get.adobe.com/jp/reader/	

- 다른 시스템 환경 또는 네트워크 보안 설정, 브라우저의 설정이나 버전 등을 사용할 경우 Westlaw Japan 사이트의 일부 또는 전부가 제대로 작동 안하는 경우가 있습니다.
- 제품의 일부는 예고없이 변경 될 수 있습니다.
- Westlaw Japan에 대한 문의사항은 해당 영업담당자 혹은 (support@westlawjapan.com) 로 연락주시기 바랍니다.



E-mail: support@westlawjapan.com
www.westlawjapan.com



THOMSON REUTERS

Westlaw Japan 주식회사는 신일본법규출판주식회사와 톰슨로이터의 합작 기업입니다.

WLJ244_201612_FD