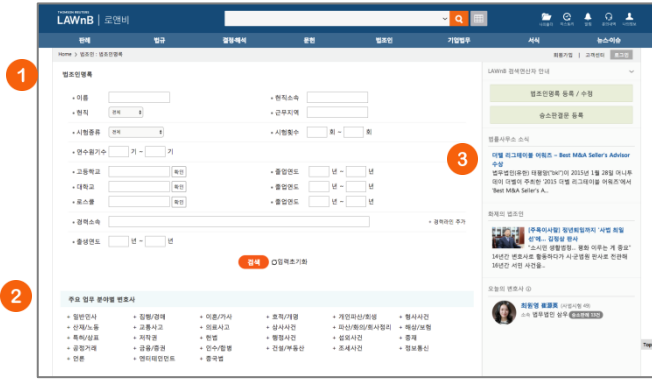


법조인 > 법조인명록

법조인 검색결과



1 법조인명록

판사, 검사, 변호사, 법학교수 등 국내 법조인을 이름, 소속, 시험횟수, 연수원기수, 학교 및 졸업연도, 경력정보 등을 조합하여 검색할 수 있습니다.

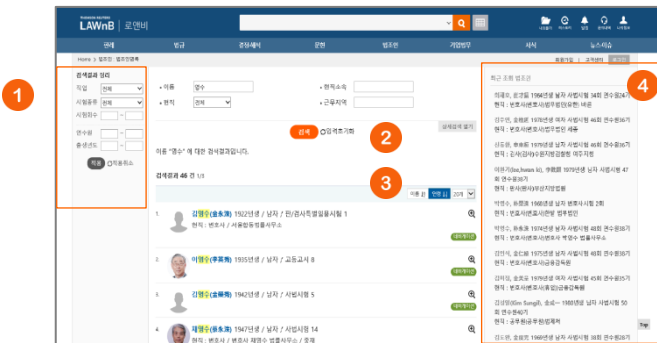
2 주요 업무 분야별 변호사

민사, 형사, 행정, 공정거래, 금융/증권 등 업무분야별로 변호사를 검색해 볼 수 있습니다. 이 분야는 각 변호사가 직접 선택한 본인의 업무분야입니다.

3 최신정보

- 법률사무소 소식 - 주요 로펌의 최신동정 및 뉴스
- 화제의 법조인 - 최근 뉴스에 게재된 법조인 기사 및 인터뷰
- 오늘의 변호사 - 최근 승소판결문을 등록한 변호사

검색어 및 조건 검색결과



1 검색결과 정리

검색결과에 필터링을 적용하여 결과를 좁혀 나갈 수 있습니다.

- 직업 - 판사, 검사, 변호사 등 현직 종류 선택
- 시험종류 및 횟수 - 사법시험, 변호사시험 등 시험종류와 횟수를 선택
- 연수원 - 연수원 기수 선택

2 재검색

검색창 하단의 [상세검색 열기]를 클릭하여 키워드 및 검색조건을 다시 설정하여 검색할 수 있습니다.

3 검색결과 정렬기준 설정

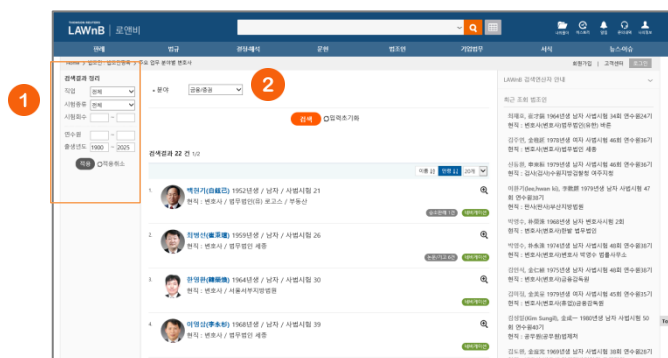
검색결과 검색결과 우측 상단의 정렬기준의 설정을 통해 정렬 기준 및 정렬 범위, 갯수를 조절할 수 있습니다.

- 정렬순서 - 이름순, 연령순
- 정렬갯수 - 10, 20개 중 선택하여 조회 가능

4 최근 조회 법조인

이용자가 세션 내에서 조회한 법조인 리스트를 제공합니다.

주요 업무 분야별 변호사 검색결과



1 검색결과 정리

선택한 분야 내에서 다른 조건을 더해 검색결과를 좁힐 수 있습니다.

- 시험종류 및 횟수 - 사법시험, 변호사시험 등 시험종류와 횟수를 선택
- 연수원 - 연수원 기수 선택

2 다른 분야 선택

업무 분야를 변경해 가면서 변호사 리스트를 조회해 볼 수 있습니다.

법조인 > 법조인명록

법조인명록 본문



1 목차

법조인정보 본문의 목차입니다. 클릭하면 해당 위치로 화면이 이동합니다.

2 본문

법조인의 기본정보, 현직/겸직, 시험 및 학교, 경력 정보 등을 제공합니다.

3 시험 및 학교정보 링크

시험횟수, 연수원기수, 학교 정보에는 링크가 걸려 있습니다. 링크를 클릭하면 해당 법조인의 네비게이션 팝업이 뜨며 클릭한 조건과 일치하는 조건을 가진 법조인이 검색됩니다.

4 법조인 네비게이션 버튼

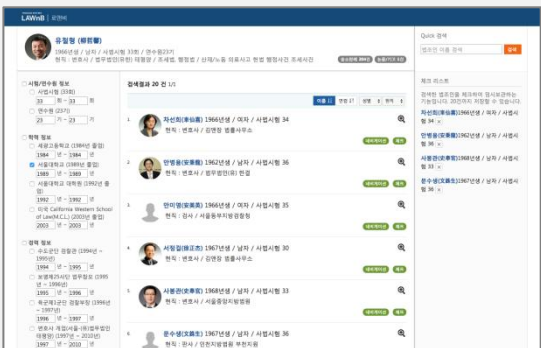
해당 법조인의 네비게이션 창이 나타납니다.

5 관련정보

해당 법조인의 승소판례 및 논문/기고 리스트입니다. 클릭시 판례 및 논문/기고 자료의 본문화면으로 연결됩니다.

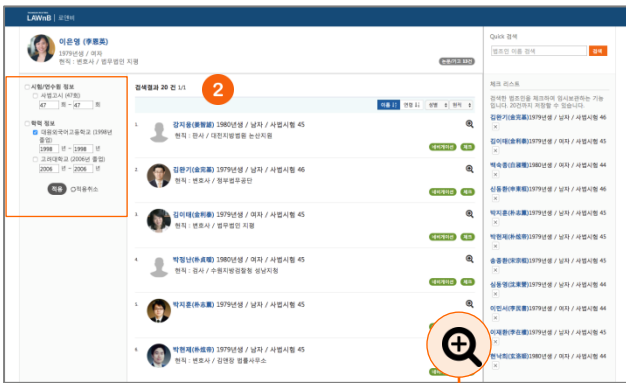
※ 법조인 본문 우측의 [법조인 네비게이션] 버튼 또는 본문 내 링크를 클릭하면 해당 법조인의 네비게이션 팝업창이 나타납니다.

- 상단의 [법조인 네비게이션] 버튼을 클릭한 경우 해당 법조인의 시험/연수원 정보와 학력이 일치하는 법조인을 검색합니다.
- 본문 내 링크를 클릭한 경우 해당 조건과 일치하는 법조인을 검색합니다.
- 검색결과는 검색조건을 재조합하여 다시 검색할 수 있습니다.



법조인 > 법조인 네비게이션

■ 기본 기능



법조인 네비게이션은 특정 법조인을 중심으로 그 인물과 동일한 학력, 시험, 경력을 가진 다른 인물을 검색해 보는 기능입니다.

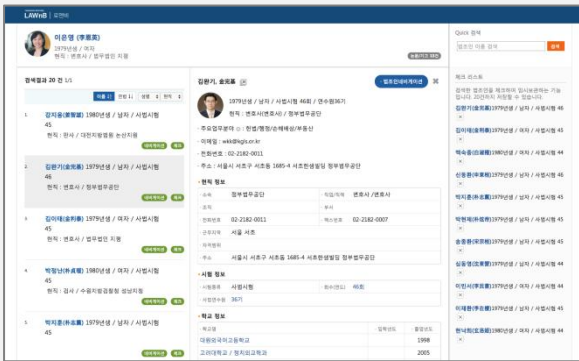
① 검색 범위 조절

좌측 영역에 해당 인물의 학력, 시험, 경력정보가 나열됩니다. 연도는 해당 인물과 동일한 연도로 자동 입력되어 있습니다. 검색을 원하는 항목을 선택하고 연도를 설정한 후 하단의 적용 버튼을 클릭하면 해당 조건과 일치하는 법조인이 검색됩니다.

② 다른 연결 선택

검색결과는 이름순과 연령순으로 재정렬 가능합니다. 또 성별과 현직으로 검색결과를 좁힐 수 있습니다.

미리보기

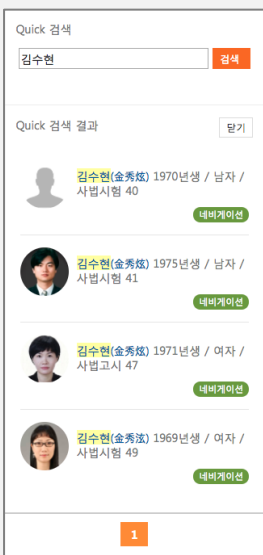


① 미리보기

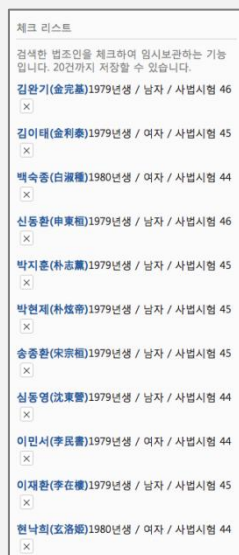
법조인 네비게이션 창 안에서도 검색결과 미리보기가 가능합니다. 검색결과 리스트 우측의 미리보기 아이콘을 클릭하면 미리보기 레이아웃이 나타납니다.

미리보기 상태에서 다른 리스트를 클릭하여 본문 팝업을 띄우지 않고 쉽고 빠르게 여러 자료의 내용을 파악할 수 있습니다.

Quick 검색



체크 리스트



① Quick 검색

법조인 네비게이션 창 안에서 다른 인물을 빠르게 검색하는 기능으로 이름만 검색할 수 있습니다.

검색결과에서 이름 부분을 클릭하면 해당 법조인 본문 창이 뜨고, 초록색 네비게이션 버튼을 클릭하면 그 인물의 법조인 네비게이션 창이 뜹니다.

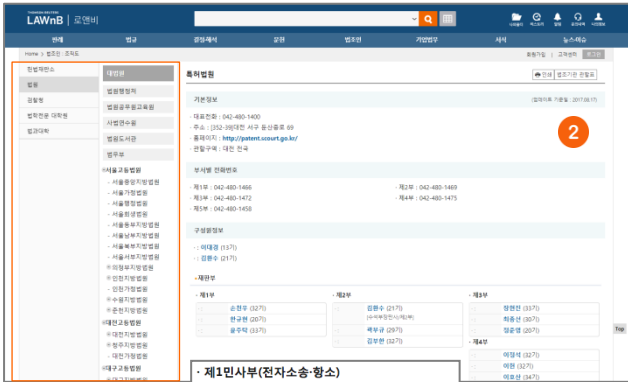
② 체크 리스트

법조인 네비게이션 창 안에서 검색한 법조인을 체크하여 임시 보관하는 기능입니다.

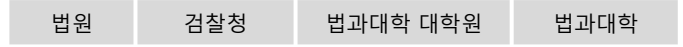
검색결과 중 초록색 (체크) 버튼을 클릭하여 저장합니다. 체크리스트는 20건까지 저장할 수 있습니다.

법조인 > 조직도

조직도 메인 화면



1 법조기관 선택



4개 종류 법조기관의 부서별 전화번호와 구성원 정보를 제공합니다.

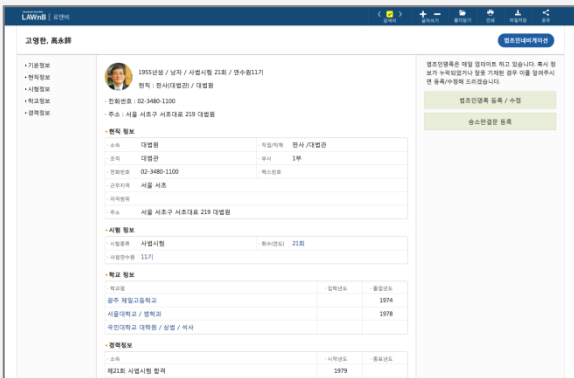
법조기관의 종류와 지역을 선택하면, 해당 조건의 기관 리스트가 나타납니다.

2 기본정보 / 부서별 전화번호 / 구성원 정보

각 법조기관의 연락처 및 관할지역, 부서별 전화번호와 구성원 정보를 제공합니다. 특히 법원, 검찰청의 구성원 정보는 담당 분야 및 부서별로 상세하게 제공합니다.

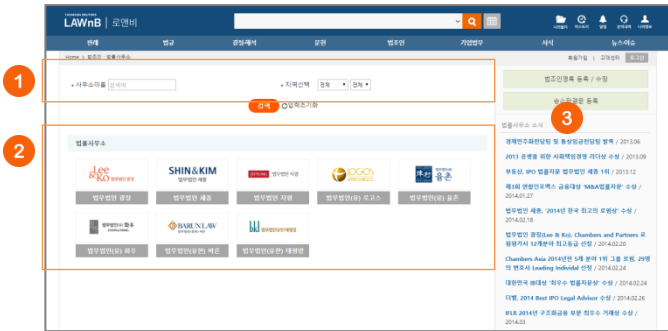


※ 구성원의 성명을 클릭하면 해당 법조인 정보가 팝업 페이지로 제공됩니다.



법조인 > 법률사무소

법률사무소 메인 화면



1 법률사무소 검색

국내 로펌 및 법률사무소를 이름과 지역으로 검색할 수 있습니다.

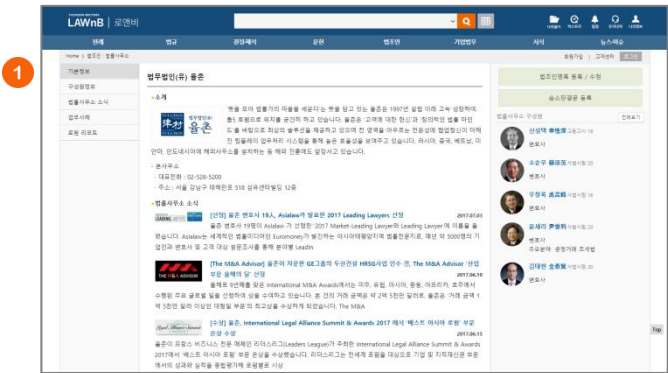
2 주요 법률사무소

하단에 로고와 함께 나열된 법률사무소는 기본정보와 구성원 정보 뿐 아니라, 최신 사무소 소식, 업무사례, 리포트를 추가적으로 제공합니다.

3 최신 법률사무소 소식

주요 법률사무소들의 최신 소식입니다. 실적, 수상소식, 동정 등을 조회할 수 있습니다.

법률사무소별 화면



1 기본정보

각 법률사무소의 주소 및 전화번호 등 기본정보를 확인할 수 있습니다.

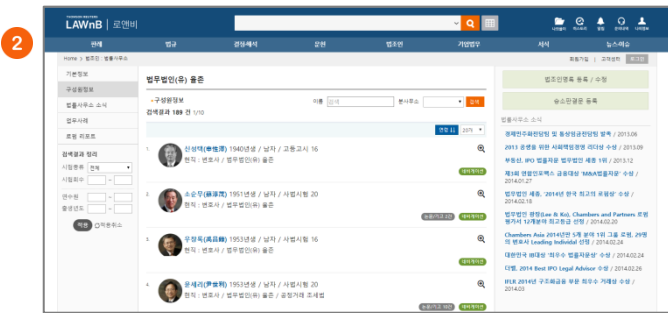
2 구성원 정보

해당 법률사무소의 구성원 정보를 확인할 수 있습니다. 이름 및 본사무소/분사무소 별로 검색할 수 있으며 연령순으로 정렬이 가능합니다.

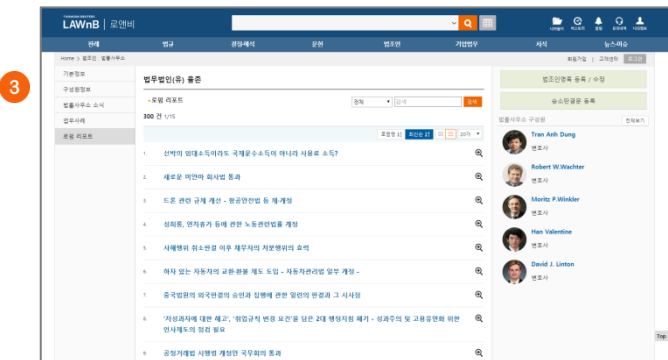
3 법률사무소 소식 / 업무사례 / 로펌 리포트

주요 법률사무소는 3가지 콘텐츠를 추가적으로 더 제공합니다.

- 법률사무소 소식 : 해당 사무소의 수상실적 및 법조인 영업, 동정 등
- 업무사례 : 해당 사무소의 자문 및 소송 사례
- 리포트 : 해당 사무소에서 작성한 법무리포트. 최근 법률적 이슈 및 법률 및 판례 동향 등을 다룸

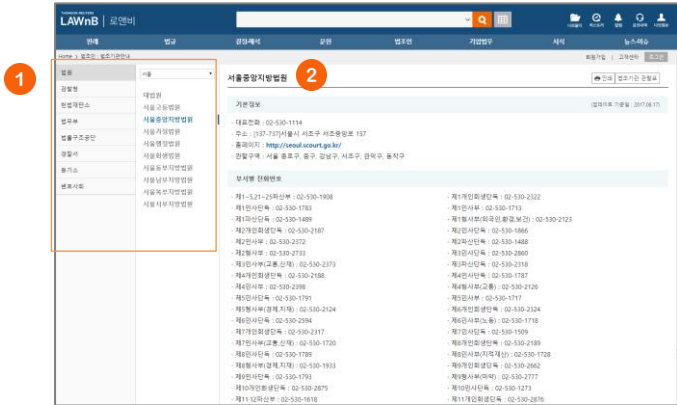


※ 리포트는 **기업법무>로펌리포트** 메뉴에서 로펌의 전체 리포트를 검색 및 조회할 수 있습니다.



법규 > 법조기관안내

법조기관 메인 화면



법조기관 관할표



1 법조기관 선택

법원	검찰청	헌법재판소	법무부
법률구조공단	경찰서	등기소	번호사협회

8개 종류 법조기관의 대표전화번호, 주소, 홈페이지, 관할지역을 확인할 수 있습니다.

법조기관의 종류와 지역을 선택하면, 해당 조건의 기관 리스트가 나타납니다.

2 법조기관 기본정보 / 부서별 전화번호

리스트에서 기관을 선택하면 화면 오른쪽에 해당 기관의 기본 정보(대표전화번호, 주소, 홈페이지, 관할지역)가 나타납니다. 법원, 검찰청은 부서별 전화번호도 함께 조회할 수 있습니다.

법원	검찰청	법률구조공단	경찰서	등기소
----	-----	--------	-----	-----

5개 기관의 관할구역을 확인할 수 있는 표입니다.

기관과 지역을 선택하면 해당 조건에 속하는 기관과 각 관할지역을 표형태로 조회할 수 있습니다.